



ТЕРРИТОРИАЛЬНЫЙ ОРГАН  
ФЕДЕРАЛЬНОЙ СЛУЖБЫ  
ГОСУДАРСТВЕННОЙ СТАТИСТИКИ  
ПО ВОЛОГОДСКОЙ ОБЛАСТИ

# ЗАНЯТОСТЬ И БЕЗРАБОТИЦА\*

II квартал 2024 года

\* по данным Выборочных обследований рабочей силы, население в возрасте 15 лет и старше

# СОДЕРЖАНИЕ

Рабочая сила	3
Занятые	9
Безработные	21
Незанятые трудовой деятельностью	26

1

Рабочая сила

# ЧИСЛЕННОСТЬ РАБОЧЕЙ СИЛЫ (ЗАНЯТЫЕ И БЕЗРАБОТНЫЕ) В ВОЗРАСТЕ 15 ЛЕТ И СТАРШЕ

II квартал 2024 г. по сравнению со II кварталом 2023г.

ВОЛОГДАСТАТ

## Рабочая сила

**545,9** тыс. человек

100,6% ↑

Мужчины **278,2** тыс. человек 101,4% ↑

Женщины **267,8** тыс. человек 99,8% ↓

## Занятые

**528,9** тыс. человек

100,7% ↑

Мужчины **269,8** тыс. человек 101,9% ↑

Женщины **259,1** тыс. человек 99,5% ↓

## Безработные

**17,0** тыс. человек

98,1% ↓

Мужчины **8,3** тыс. человек 88,2% ↓

Женщины **3,7** тыс. человек 110,0% ↑

## II квартал 2024 года



● Занятые

● Безработные

# ДИНАМИКА ЧИСЛЕННОСТИ РАБОЧЕЙ СИЛЫ

в возрасте 15 лет и старше, тысяч человек

ВОЛОГДАСТАТ

II квартал 2024г.

Численность рабочей силы

**545,9** тыс. человек

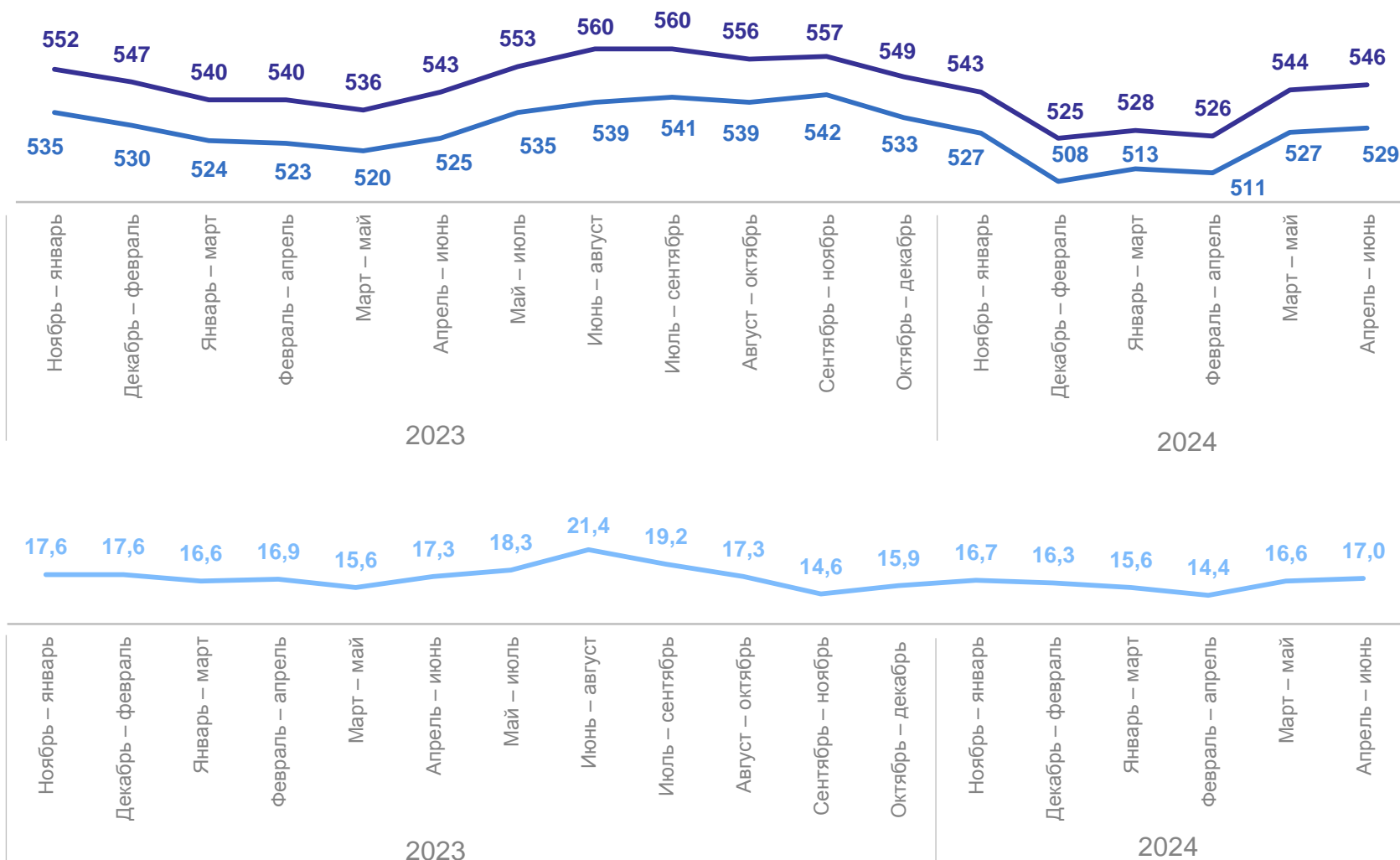
Численность занятых

**528,9** тыс. человек

Численность безработных

**17,0** тыс. человек

- Численность рабочей силы
- Численность занятых
- Численность безработных



# ТЕМП РОСТА ЧИСЛЕННОСТИ РАБОЧЕЙ СИЛЫ\*

в % к соответствующему периоду предыдущего года

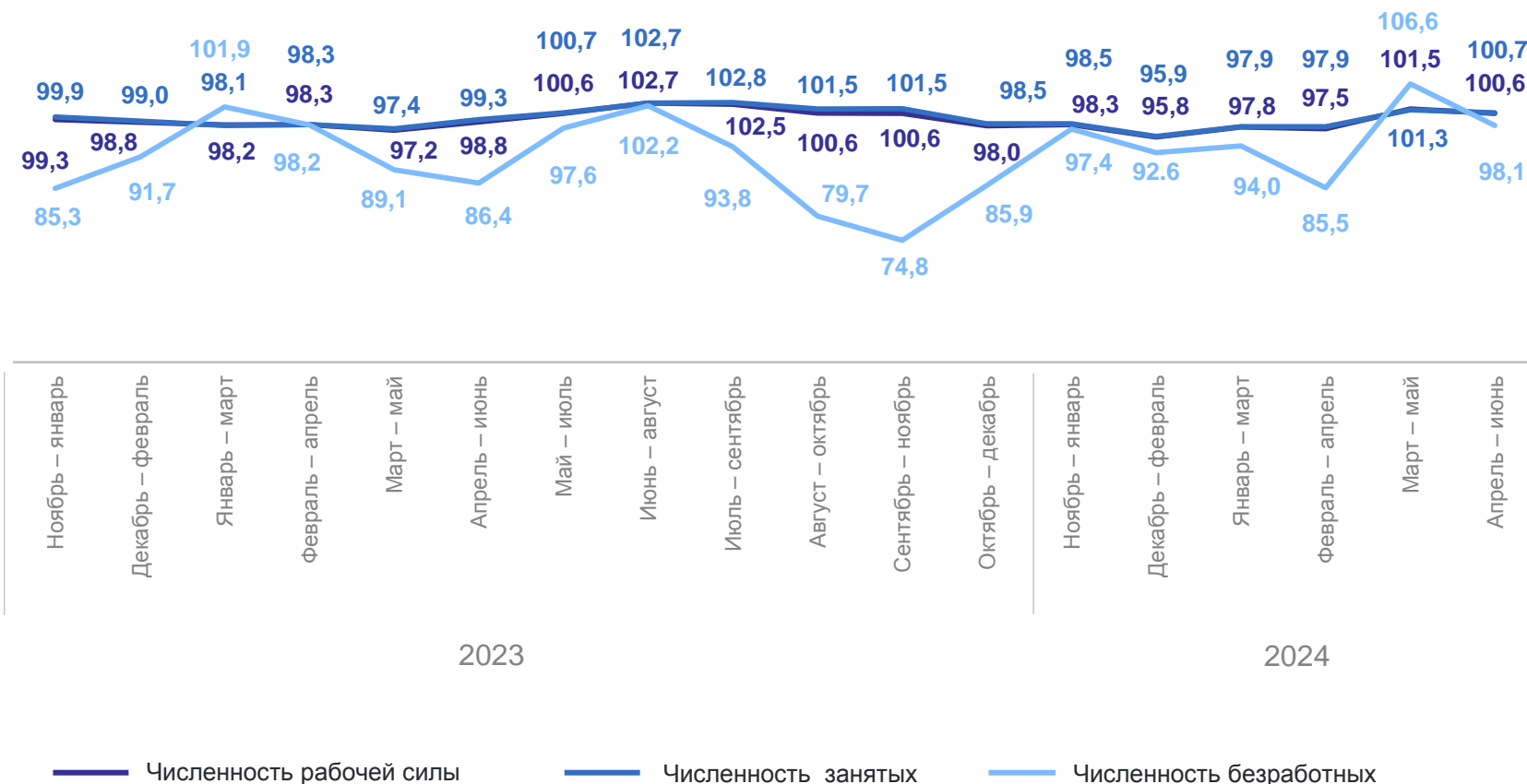
ВОЛОГДАСТАТ

II квартал 2024г.  
к II кварталу 2023г.

Численность  
рабочей силы **100,6%**

Численность  
занятых **107,0%**

Численность  
безработных **98,1%**

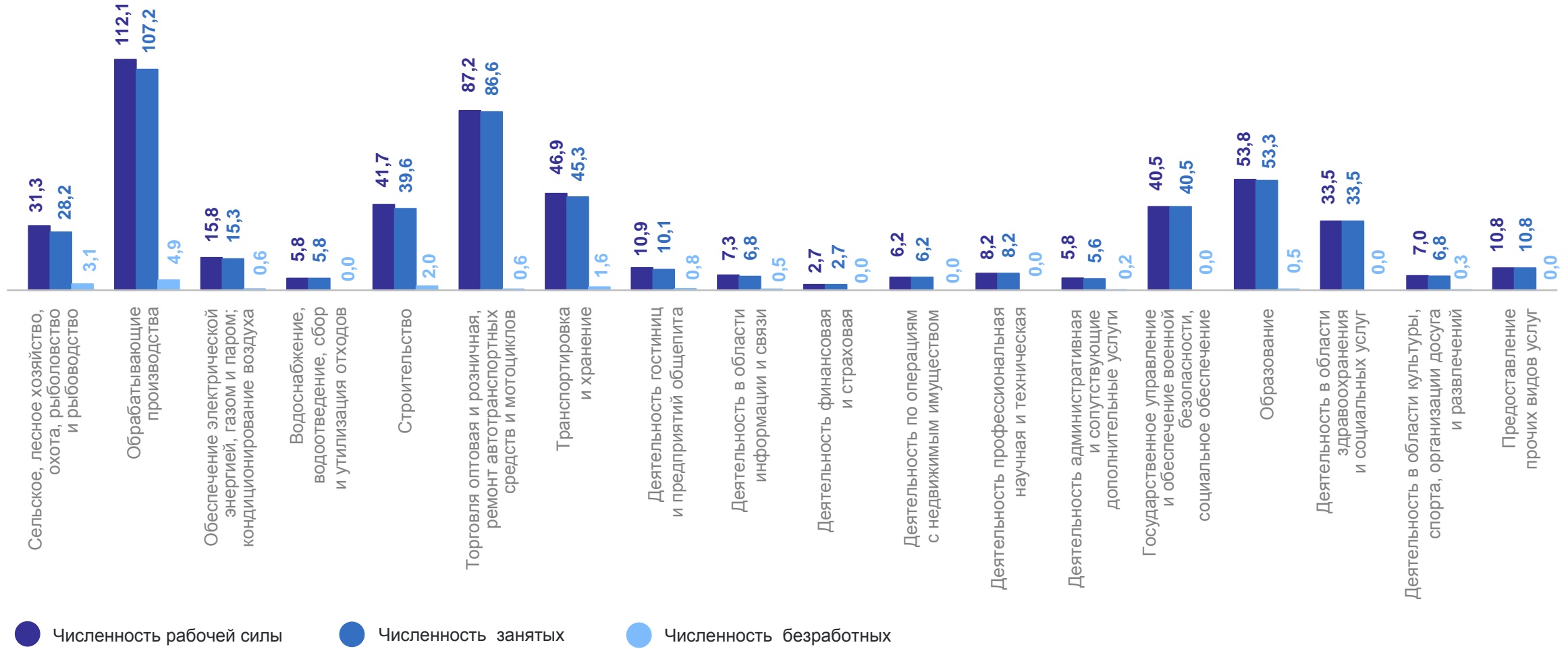


\* В возрасте 15 лет и старше.

# ЧИСЛЕННОСТЬ РАБОЧЕЙ СИЛЫ ПО ОСНОВНЫМ ВИДАМ ЭКОНОМИЧЕСКОЙ ДЕЯТЕЛЬНОСТИ

в II квартале 2024г., в возрасте 15 лет и старше, тысяч человек

ВОЛОГДАСТАТ



# УРОВЕНЬ УЧАСТИЯ В РАБОЧЕЙ СИЛЕ

численность рабочей силы\* в % к общей численности населения в возрасте 15 лет и старше

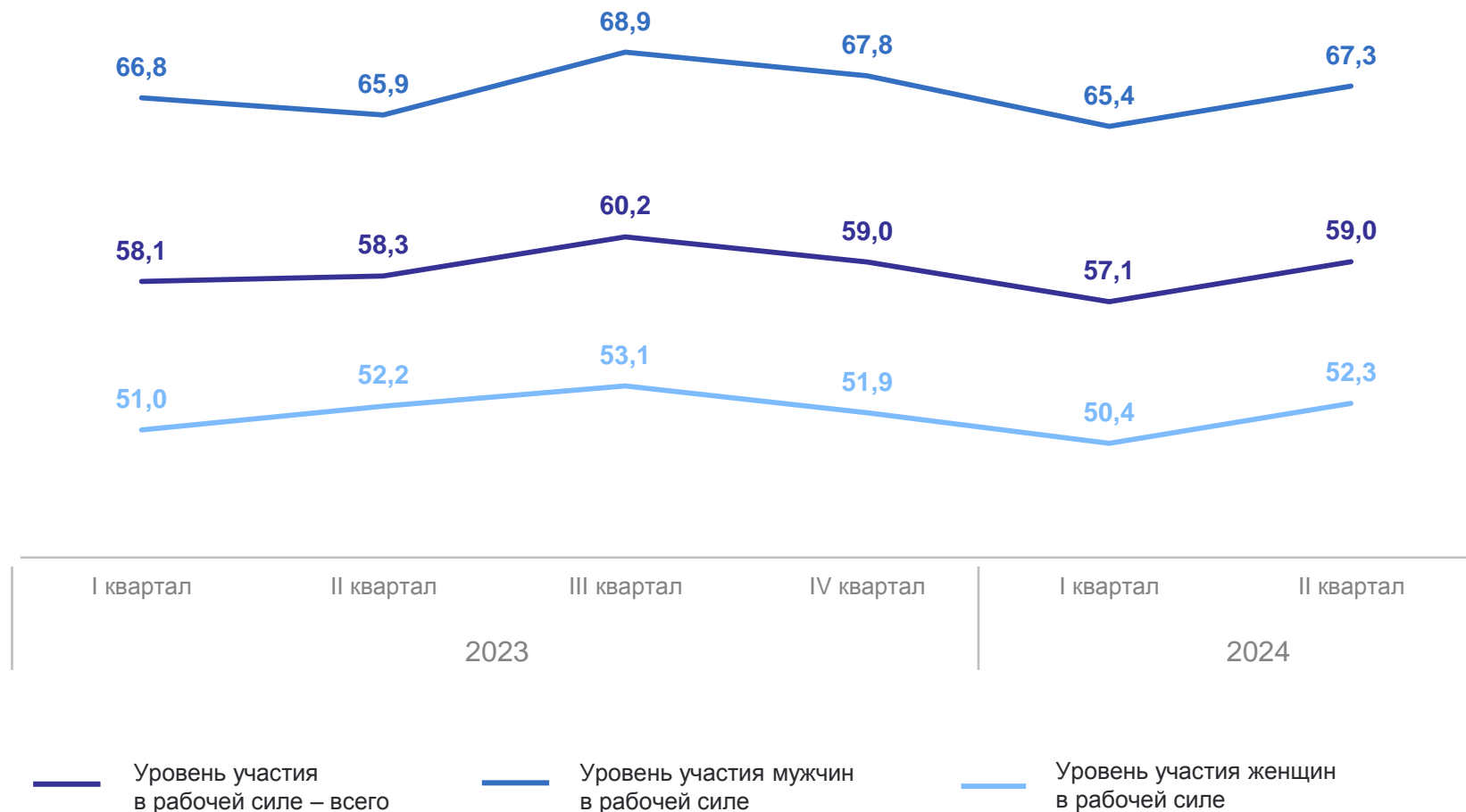
ВОЛОГДАСТАТ

II квартал 2024г.

Уровень участия в рабочей силе – всего **59,0%**

Мужчины **67,3%**

Женщины **52,3%**



\* В возрасте 15 лет и старше.



# УРОВЕНЬ УЧАСТИЯ В РАБОЧЕЙ СИЛЕ\* ПО РОССИЙСКОЙ ФЕДЕРАЦИИ И РЕГИОНАМ СЕВЕРО-ЗАПАДНОГО ФЕДЕРАЛЬНОГО ОКРУГА

ВОЛОГДАСТАТ

численность рабочей силы в % к общей численности населения\*

II квартал 2023 года



II квартал 2024 года



\* Население в возрасте 15 лет и старше.

# 2

## Занятые в экономике

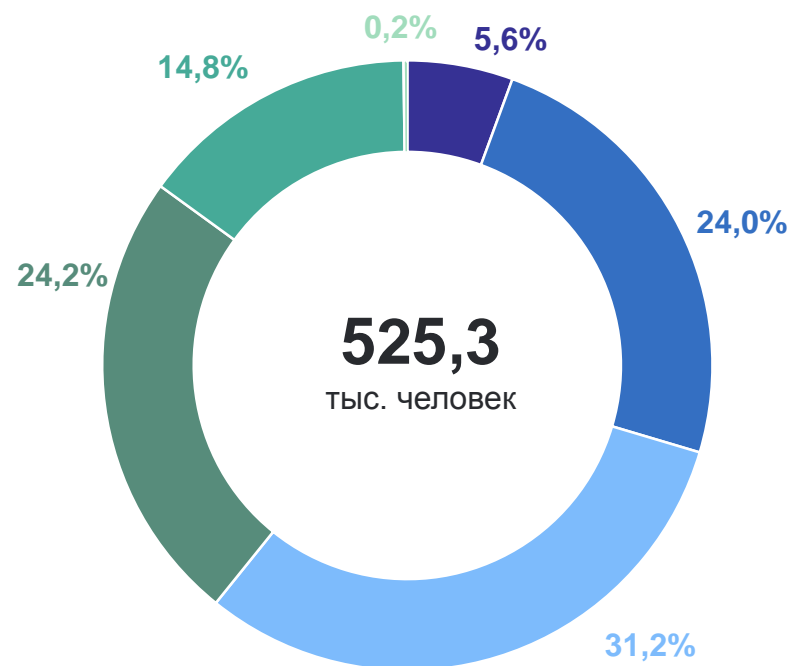


# РАСПРЕДЕЛЕНИЕ ЧИСЛЕННОСТИ ЗАНЯТЫХ\* ПО ВОЗРАСТНЫМ ГРУППАМ

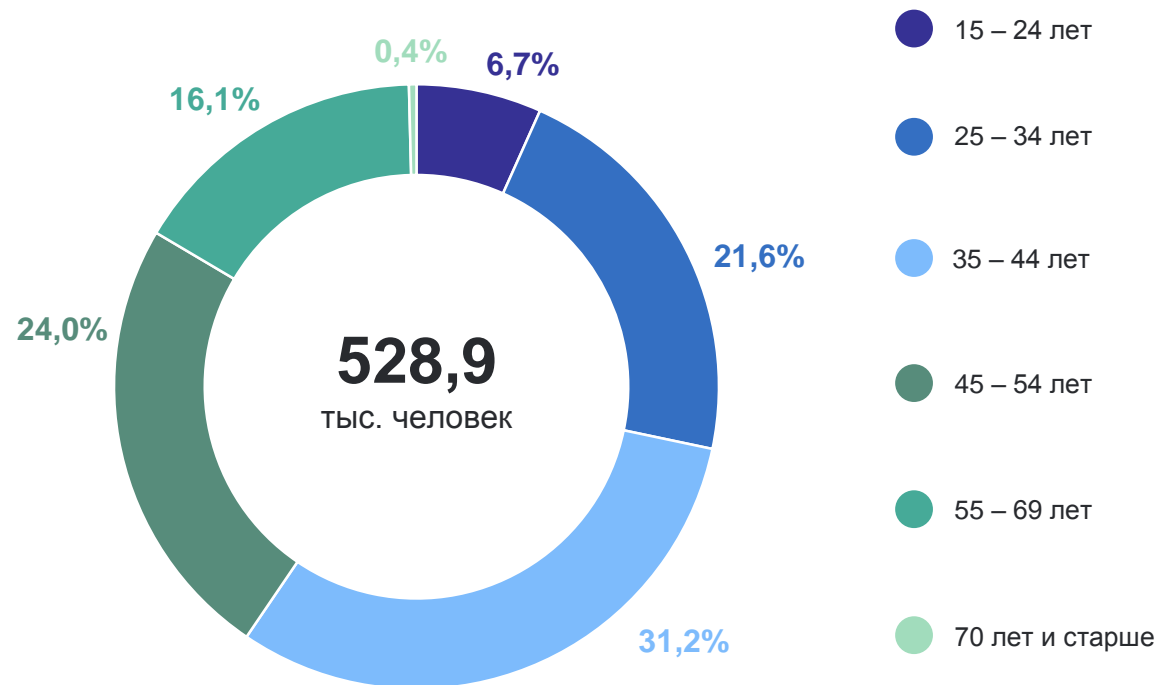
в % от общего числа занятых в возрасте 15 лет и старше

ВОЛОГДАСТАТ

II квартал 2023 года



II квартал 2024 года

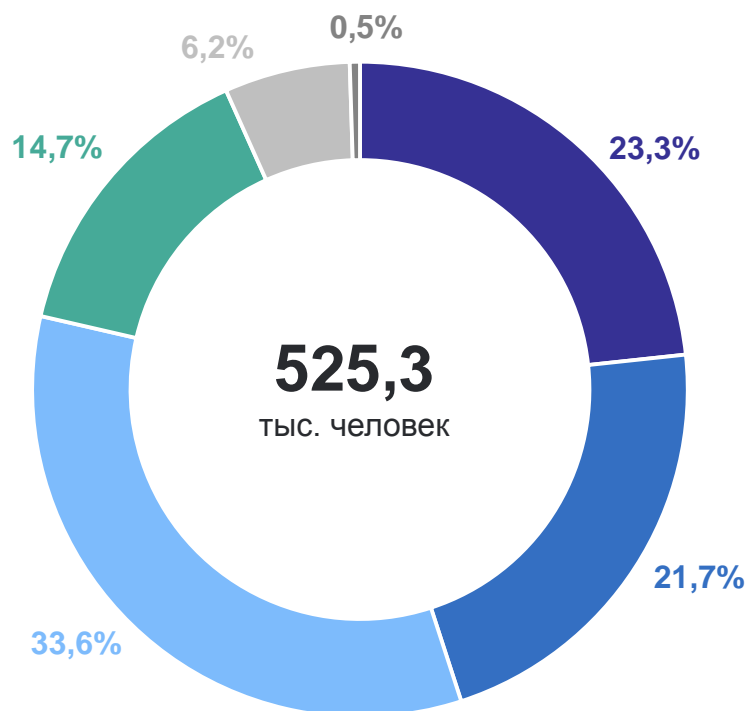


\* В возрасте 15 лет и старше.

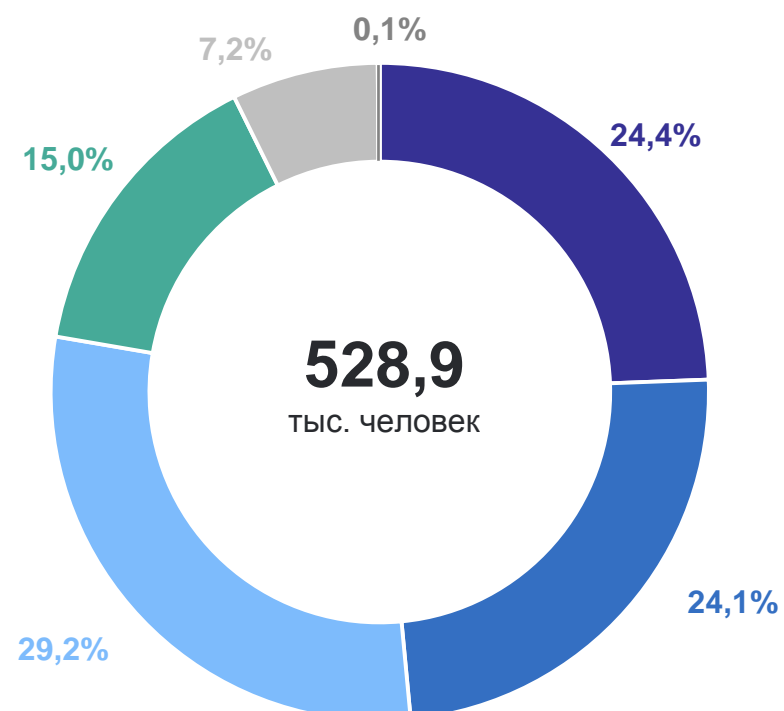
# РАСПРЕДЕЛЕНИЕ ЧИСЛЕННОСТИ ЗАНЯТЫХ\* ПО УРОВНЮ ОБРАЗОВАНИЯ

в % от общего числа занятых в возрасте 15 лет и старше

II квартал 2023 года



II квартал 2024 года



- высшее
- среднее профессиональное по программе подготовки специалистов среднего звена
- среднее профессиональное по программе подготовки квалифицированных рабочих (служащих)
- среднее общее
- основное общее
- не имеют основного общего

\* В возрасте 15 лет и старше.

# СТРУКТУРА ЗАНЯТОГО НАСЕЛЕНИЯ\* ПО ВИДАМ ЭКОНОМИЧЕСКОЙ ДЕЯТЕЛЬНОСТИ

в II квартале 2024г., %

ВОЛОГДАСТАТ



\* В возрасте 15 лет и старше.

# УРОВЕНЬ ЗАНЯТОСТИ НАСЕЛЕНИЯ\*

численность занятых\* в % к общей численности населения  
в возрасте 15 лет и старше

ВОЛОГДАСТАТ

II квартал 2024 г.

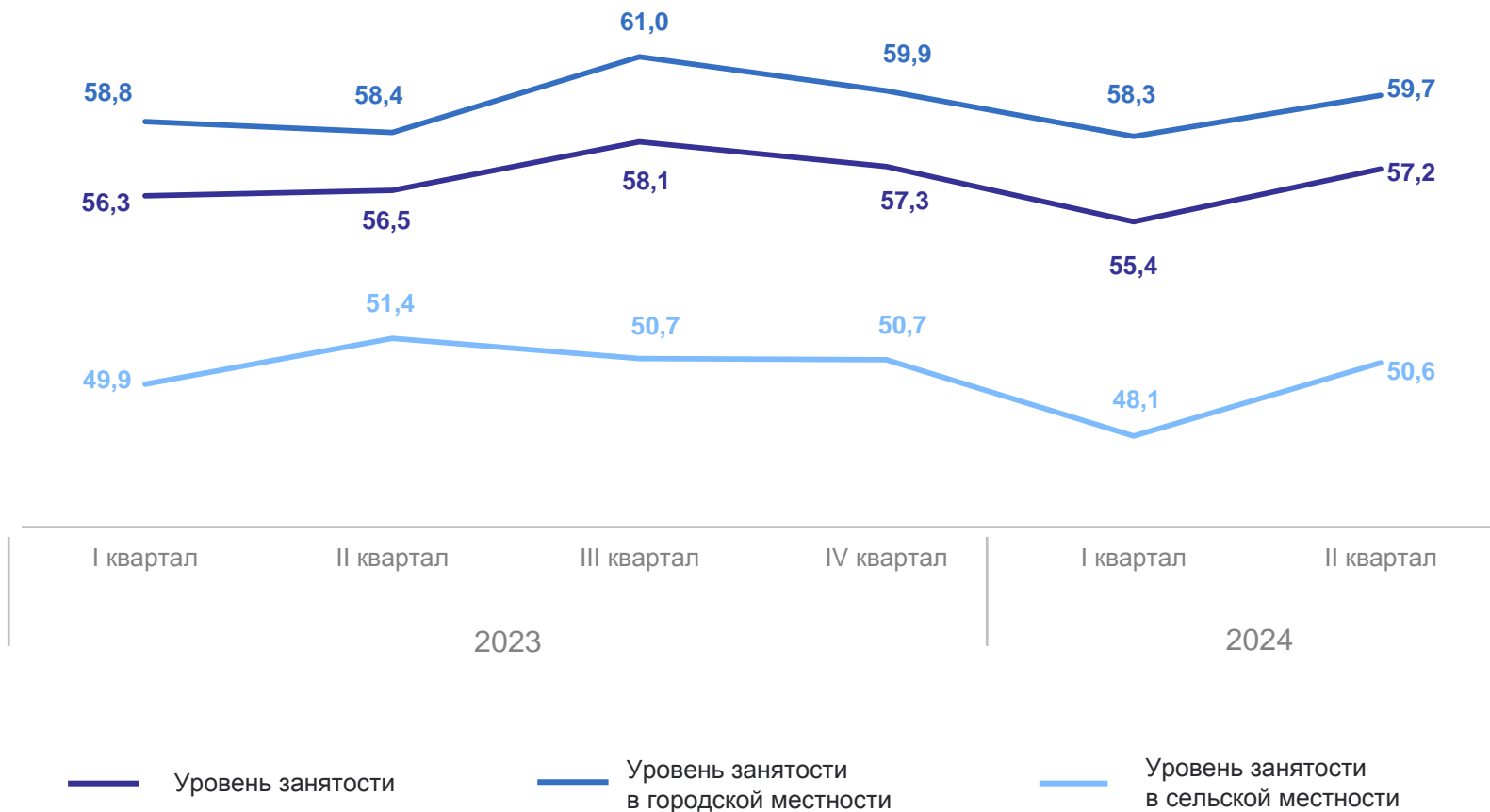
Уровень занятости **57,2%**

Уровень занятости мужчин **65,3%**

Уровень занятости женщин **50,6%**

Уровень занятости в городской местности **59,7%**

Уровень занятости в сельской местности **50,6%**



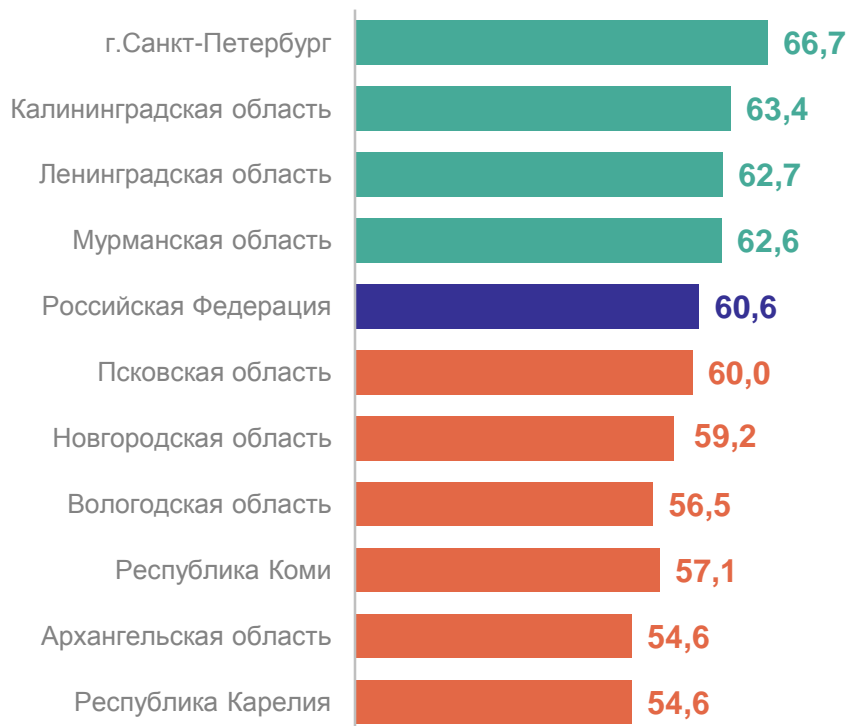
\* В возрасте 15 лет и старше.

# УРОВЕНЬ ЗАНЯТОСТИ\* ПО РОССИЙСКОЙ ФЕДЕРАЦИИ И РЕГИОНАМ СЕВЕРО-ЗАПАДНОГО ФЕДЕРАЛЬНОГО ОКРУГА

ВОЛОГДАСТАТ

численность занятых в % к общей численности населения\*

II квартал 2023 года



II квартал 2024 года



\* Население в возрасте 15 лет и старше.

3

Безработные





# ЧИСЛЕННОСТЬ БЕЗРАБОТНЫХ

в возрасте 15 лет и старше, тысяч человек

ВОЛОГДАСТАТ

II квартал 2024г.

Общая численность безработных

**17,3** тыс. человек

июнь 2024г.

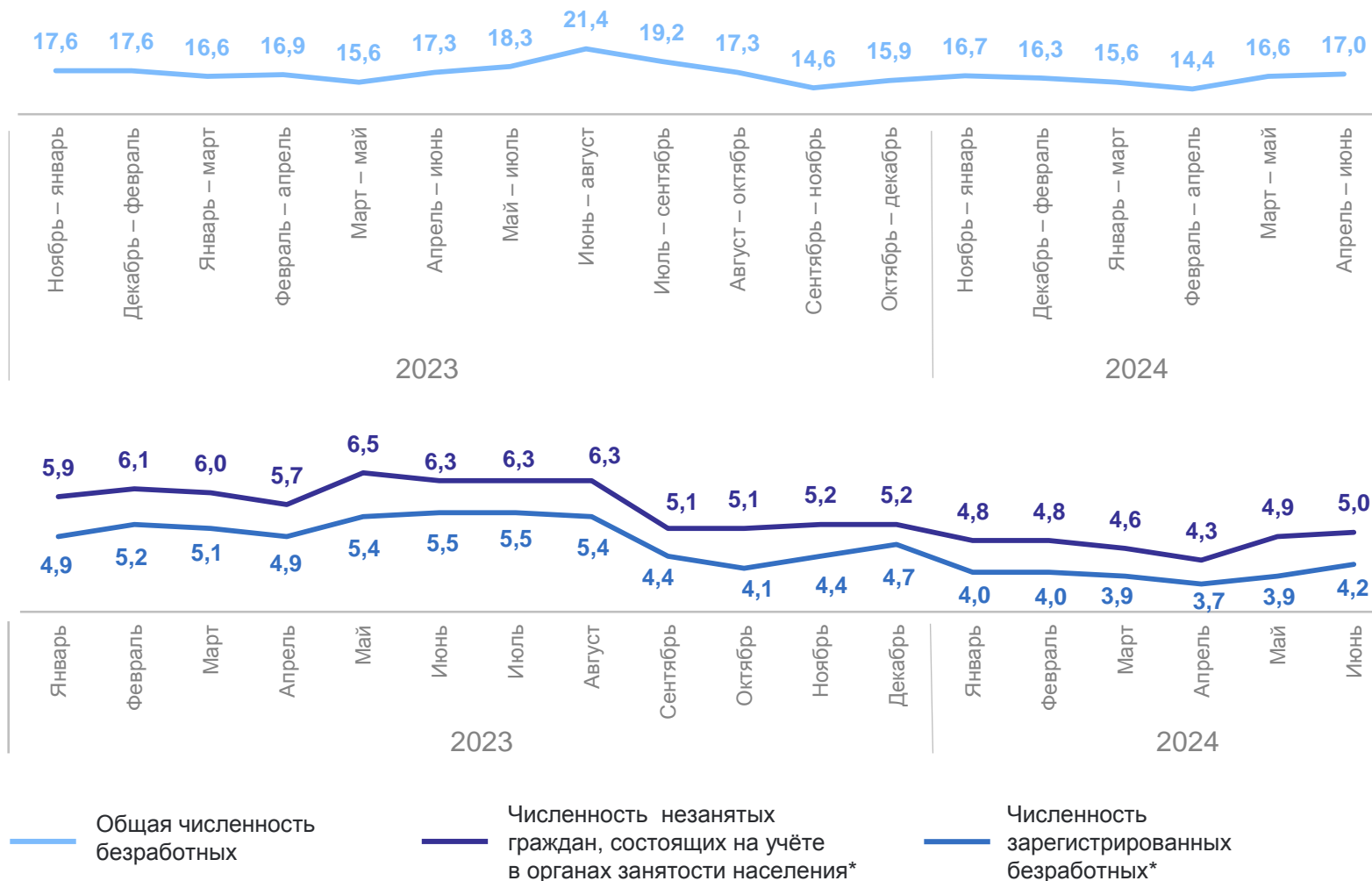
Численность не занятых трудовой деятельностью граждан, состоящих на учете в органах занятости населения\*

**5,0** тыс. человек

июнь 2024г.

Численность зарегистрированных безработных\*

**4,2** тыс. человек

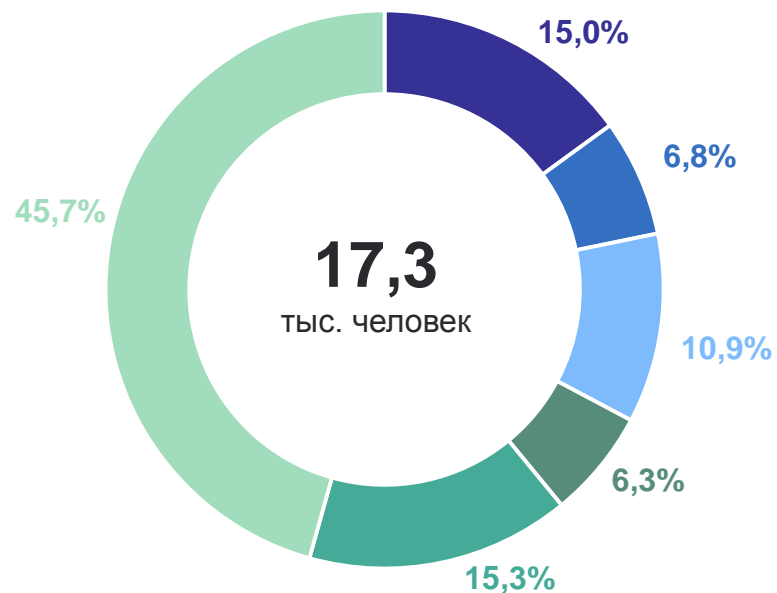


\* По данным Департамента труда и занятости населения Вологодской области.

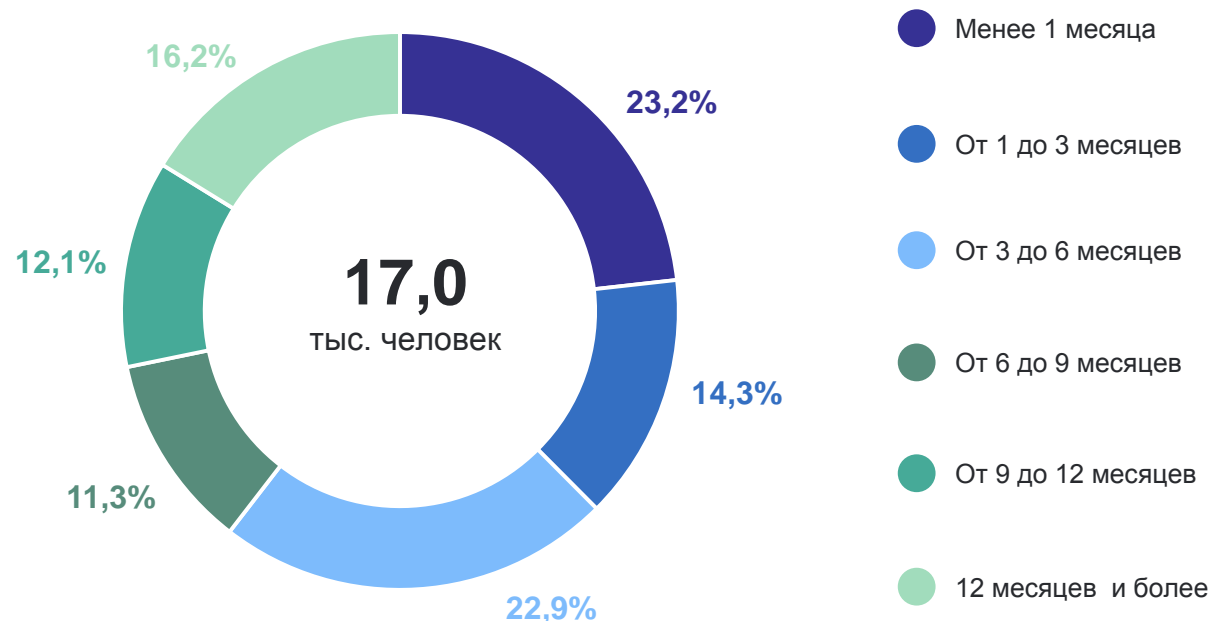
# РАСПРЕДЕЛЕНИЕ ЧИСЛЕННОСТИ БЕЗРАБОТНЫХ\* ПО ПРОДОЛЖИТЕЛЬНОСТИ ПОИСКА РАБОТЫ

в % к общему числу безработных в возрасте 15 лет и старше

II квартал 2023 года



II квартал 2024 года



\* В возрасте 15 лет и старше.

# УРОВЕНЬ БЕЗРАБОТИЦЫ

численность безработных\* в % к численности рабочей силы в возрасте 15 лет и старше

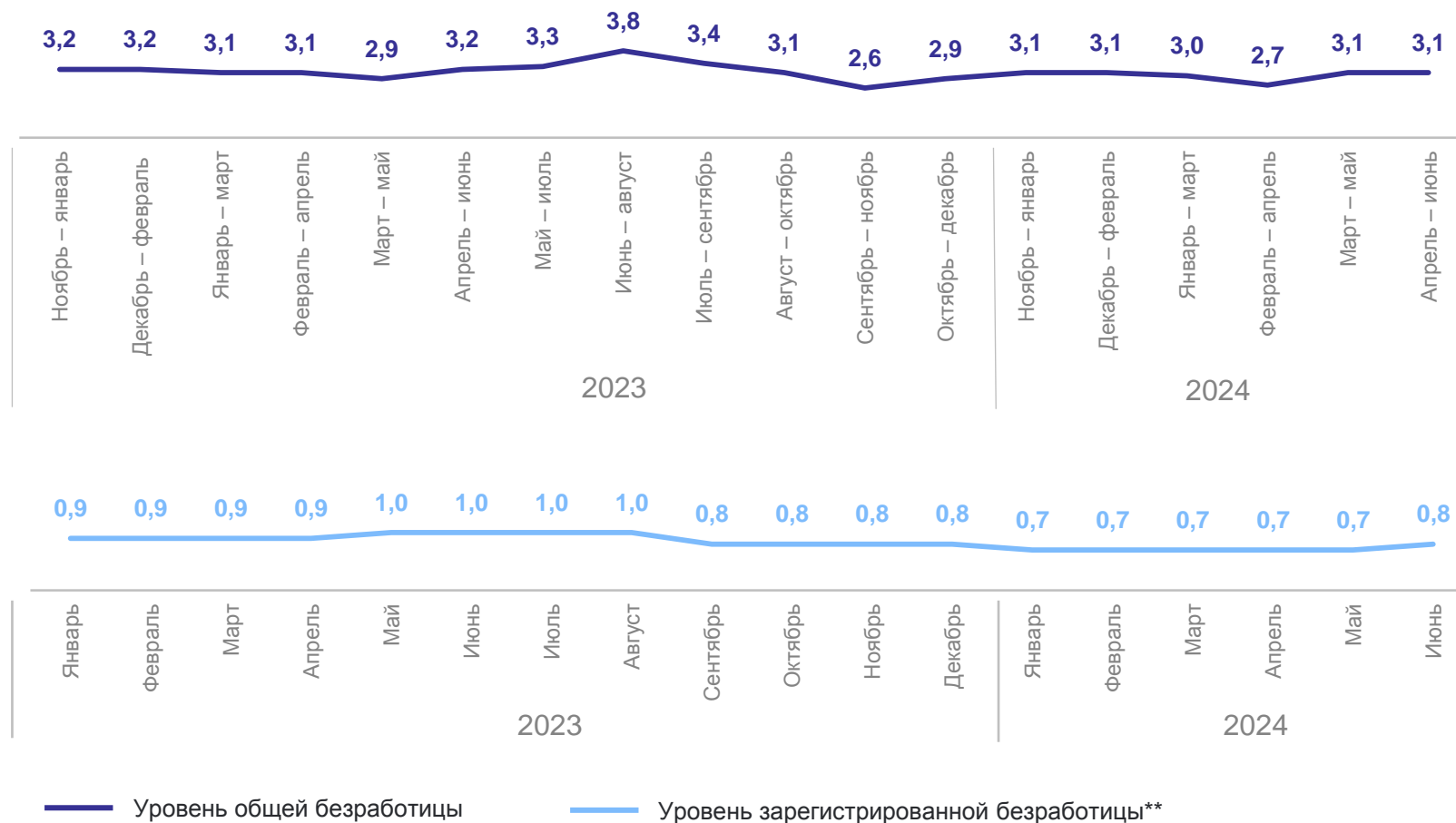
ВОЛОГДАСТАТ

II квартал 2024г.

Уровень общей безработицы **3,1%**

июнь 2024г.

Уровень зарегистрированной безработицы\*\* **0,8%**



\* В возрасте 15 лет и старше.

\*\* По данным Департамента труда и занятости населения Вологодской области.

# УРОВЕНЬ БЕЗРАБОТИЦЫ\* ПО РОССИЙСКОЙ ФЕДЕРАЦИИ И РЕГИОНАМ СЕВЕРО-ЗАПАДНОГО ФЕДЕРАЛЬНОГО ОКРУГА

ВОЛОГДАСТАТ

численность безработных в % к численности рабочей силы\*

II квартал 2023 года



II квартал 2024 года



\* В возрасте 15 лет и старше.

# 4

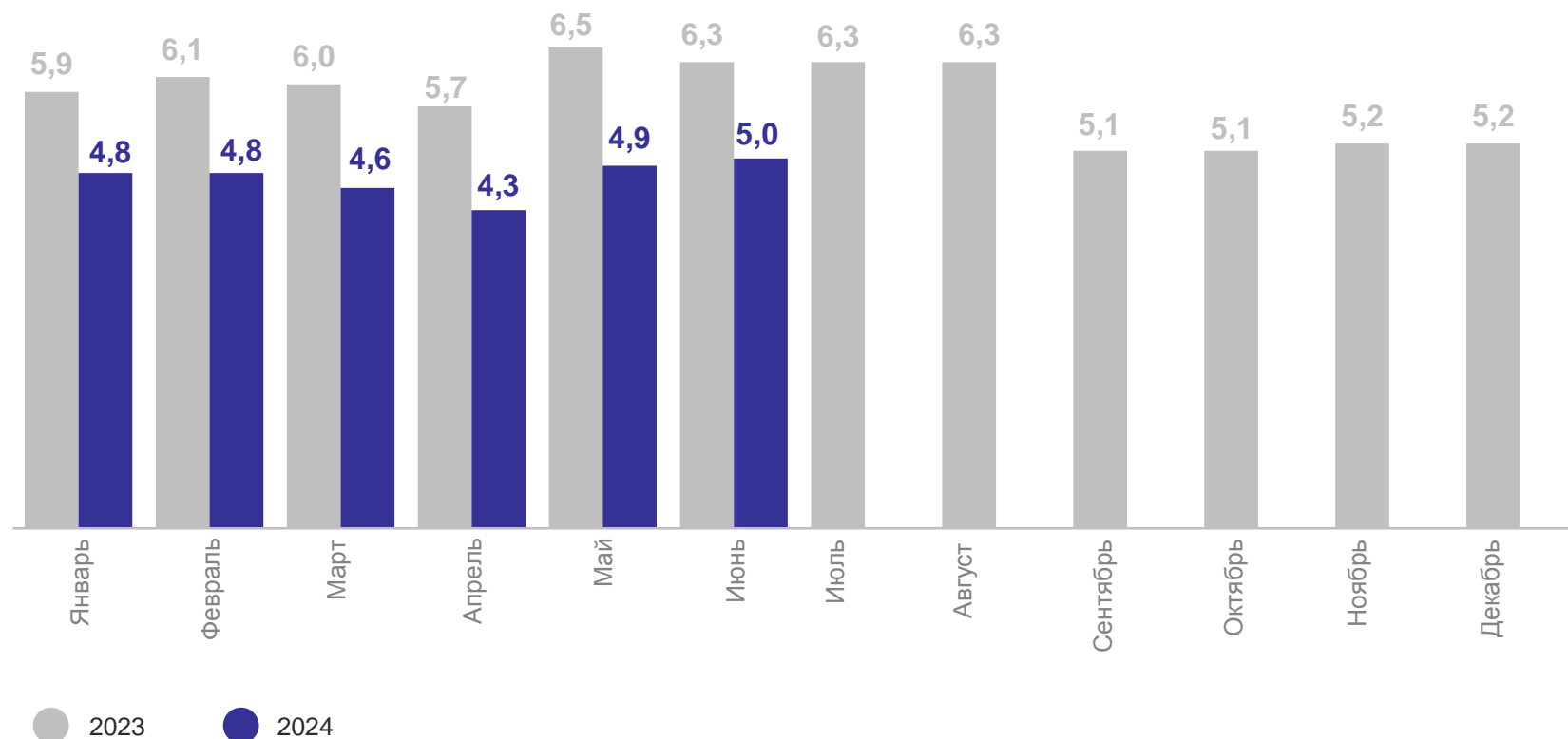
## Незанятые трудовой деятельностью

# ЧИСЛЕННОСТЬ НЕ ЗАНЯТЫХ ТРУДОВОЙ ДЕЯТЕЛЬНОСТЬЮ ГРАЖДАН, СОСТОЯЩИХ НА УЧЕТЕ В СЛУЖБЕ ЗАНЯТОСТИ НАСЕЛЕНИЯ\*

на конец месяца, тысяч человек

Июнь 2024г.  
к июню 2023г. **78,2%**

Июнь 2024г.  
к маю 2024г. **101,6%**



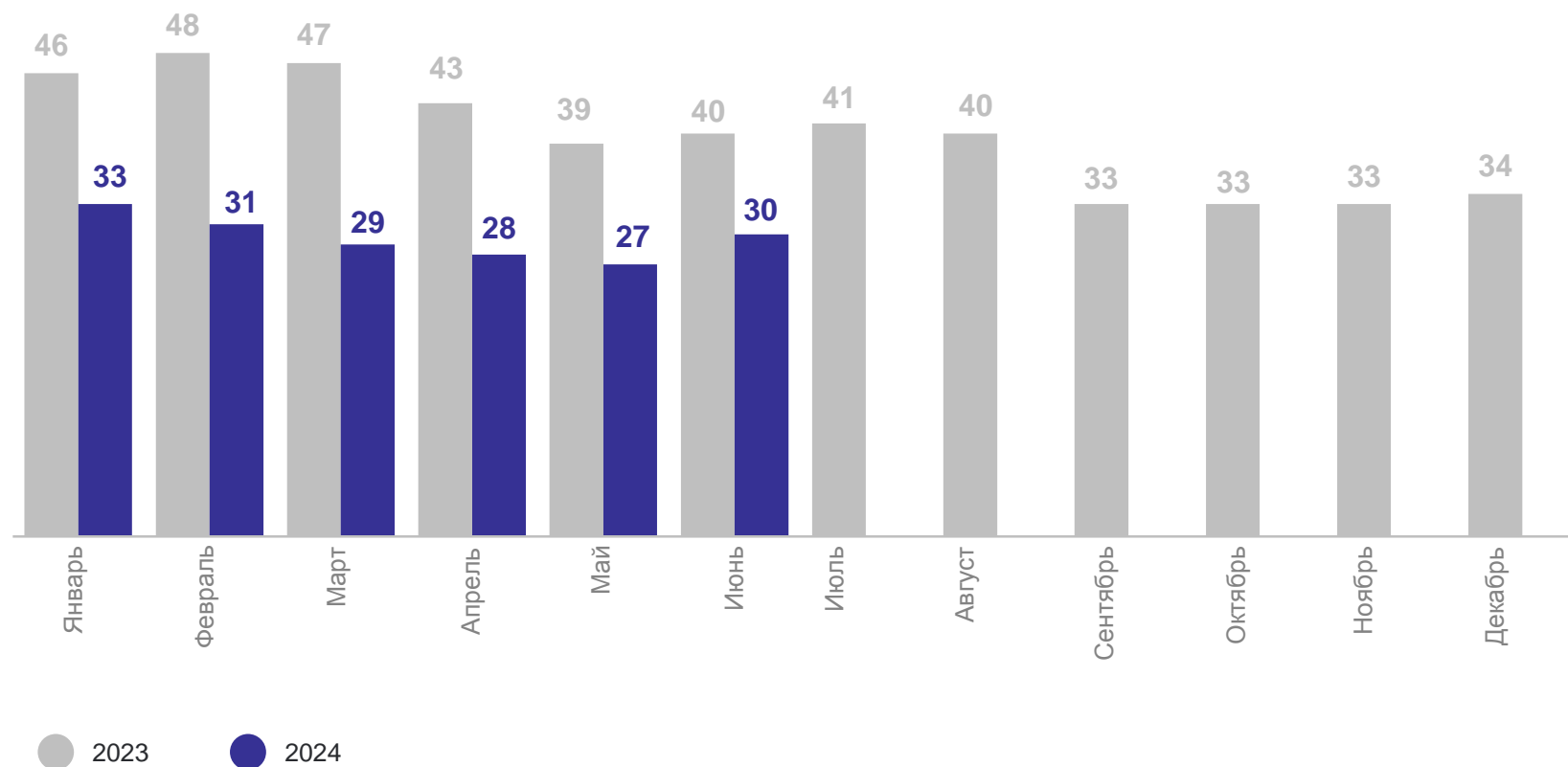
\* По данным Департамента труда и занятости населения Вологодской области.

# ЧИСЛЕННОСТЬ НЕ ЗАНЯТЫХ ТРУДОВОЙ ДЕЯТЕЛЬНОСТЬЮ ГРАЖДАН, СОСТОЯЩИХ НА УЧЕТЕ В СЛУЖБЕ ЗАНЯТОСТИ НАСЕЛЕНИЯ, НА 100 ВАКАНСИЙ\*

на конец месяца, человек

Июнь 2024г.  
к июню 2023г. **75,4%**

Июнь 2024г.  
к маю 2024г. **111,2%**



\* По данным Департамента труда и занятости населения Вологодской области; вакансии, заявленные организациями.

**СПАСИБО ЗА ВНИМАНИЕ!**